

Observatori de fundacions I Territoris

Les fundacions a Barcelona

Març 2023



Coordinadora
Catalana de Fundacions

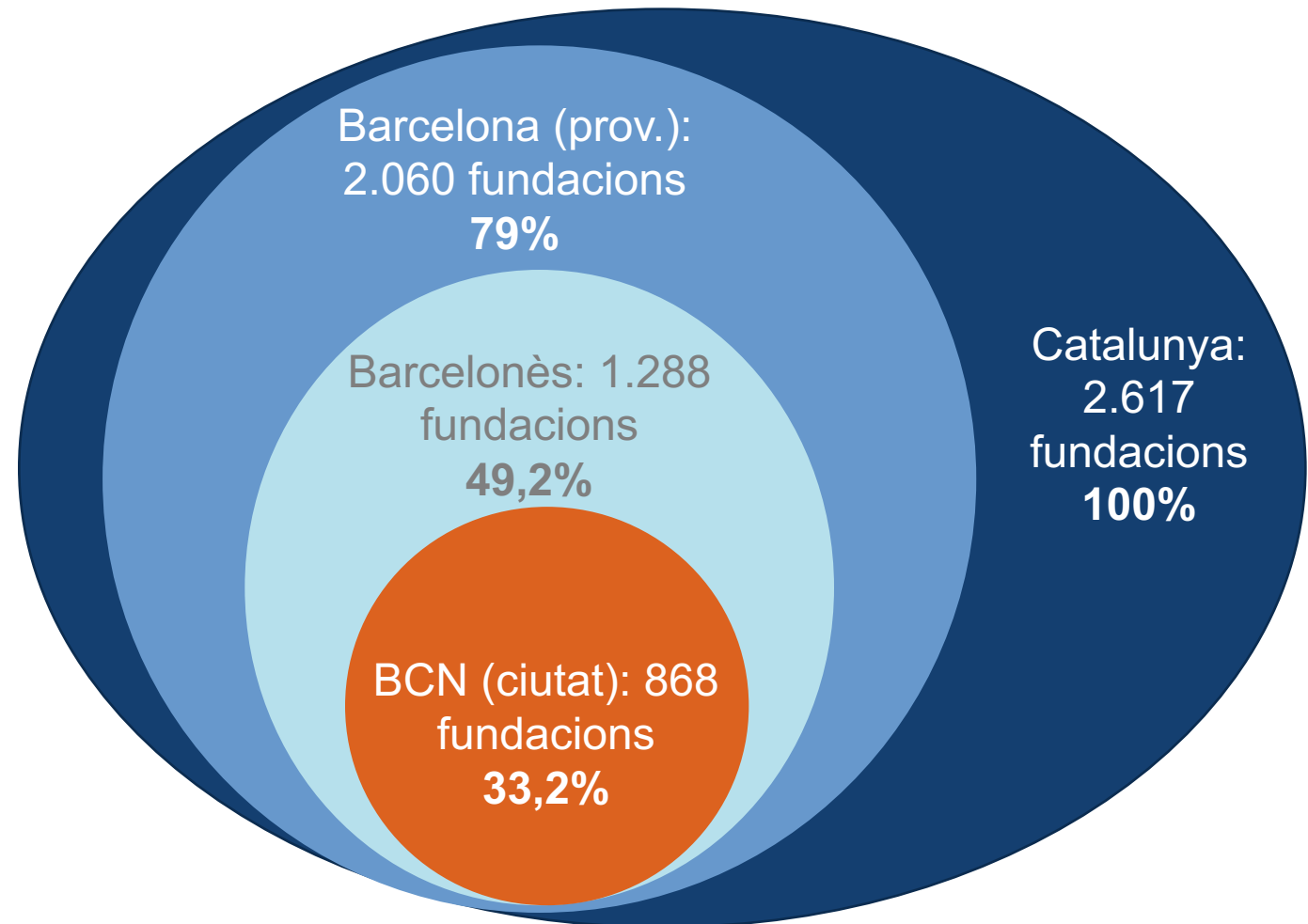


Les fundacions a Catalunya i a Barcelona



Dades bàsiques:

Considerant l'univers de les fundacions registrades a Catalunya, Barcelona (prov.) suposa un 79%, **la comarca del Barcelonès, un 49% i les de Barcelona ciutat, un 33,2%.**



El sector fundacional a Barcelona



Dades bàsiques:

A la província de Barcelona hi havia 2.619 fundacions registrades, que representen el 79% del total de fundacions a Catalunya. La comarca del **Barcelonès**, però, **representa el 49,2%** del mateix total.

	Fundacions (1996)		Fundacions (2019)	
	Número de fundacions	Percentatge respecte total de fund. a Catalunya	Número de fundacions	Percentatge respecte total de fund. a Catalunya
Barcelona (prov.)	846	84,7%	2.060	78,7%
Barcelonès	575	67,9%	1.288	49,2%

Font: Idescat, 2020, 1996.

Distribució de fundacions per comarques a Barcelona (prov.)



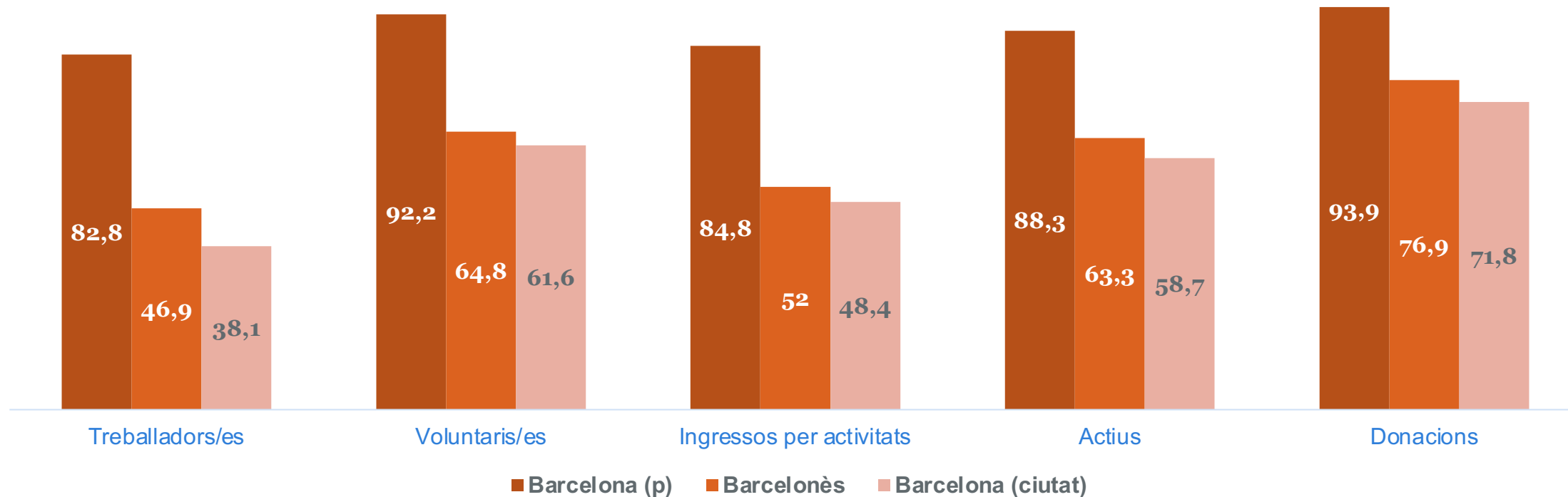
Fundacions per comarca	1996	2019	S'han multiplicat per
Alt Penedès	16	37	2,3
Anoia	12	32	2,7
Bages	34	51	1,5
Baix Llobregat	43	120	2,8
Barcelonès	575	1288	2,2
Berguedà	7	17	2,4
Garraf	10	35	3,5
Maresme	39	98	2,5
Moianès	--	10	--
Osona	30	87	2,9
Vallès Occidental	54	201	3,7
Vallès Oriental	26	84	3,2
Total comarques Barcelona	846	2060	2,4
Total Catalunya	1.002	2617	2,6

Dades bàsiques:

En el període 1996-2019, **el sector fundacional s'ha multiplicat** per 2,6 a Catalunya i **un 2,4 a Barcelona.**

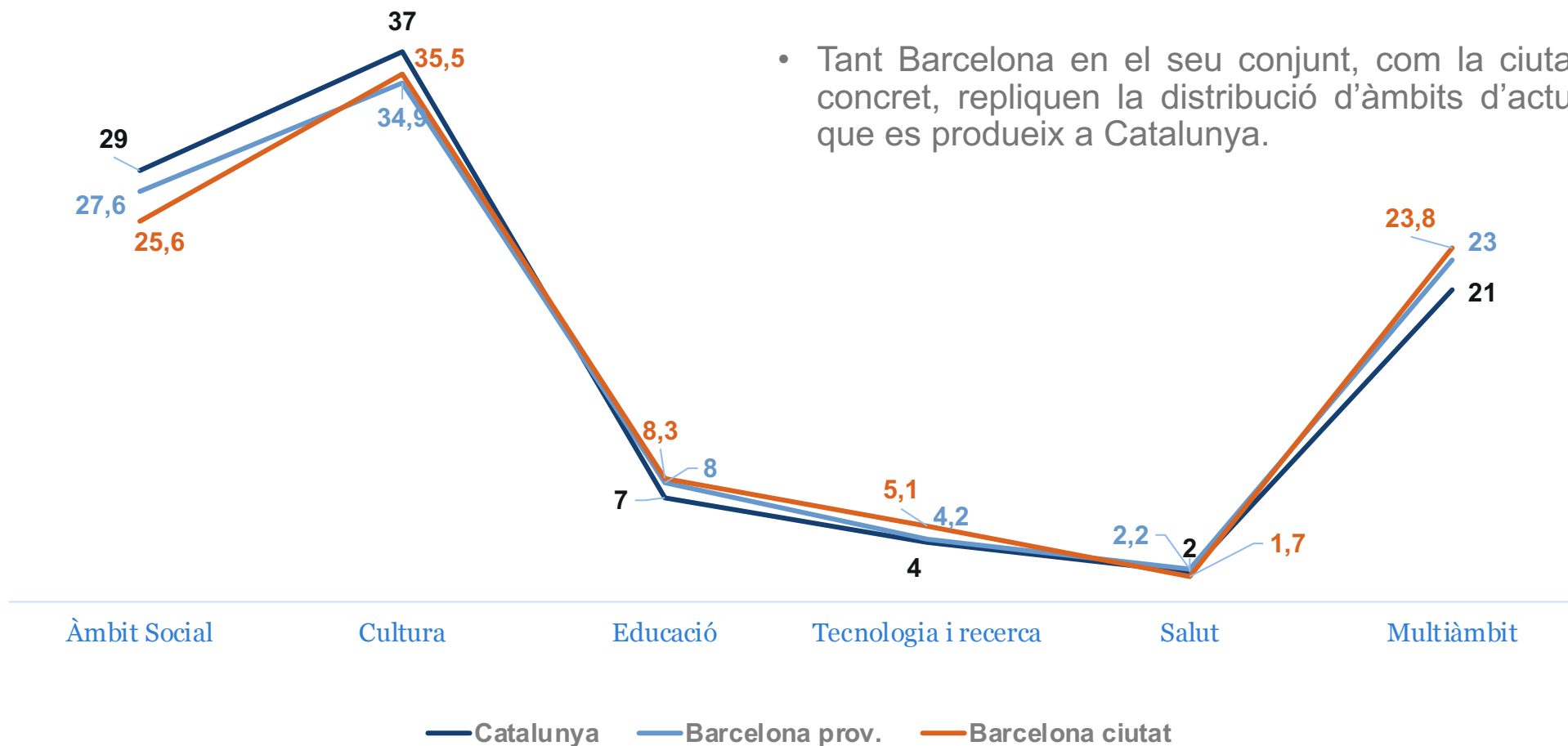
Font: Idescat, 1996; 2019.

Pes relatiu (%) Barcelona, Barcelonès i Barcelona ciutat vs. Catalunya



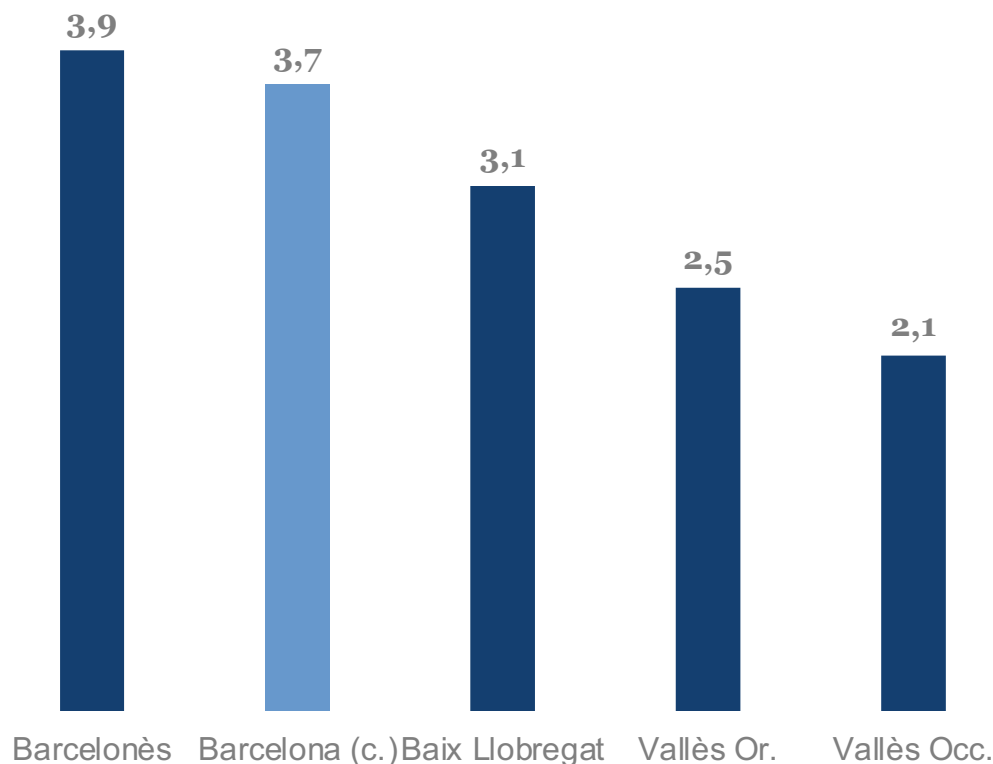
	Treballadors/es	Voluntariat	Ingressos per activitats	Actius	Donacions
Barcelona (prov.)	75.269	36.319	4.510.894.839,8 €	8.192.023.029,2 €	408.798.660,7 €
Barcelonès	38.151	25.539	2.764.509.427,5 €	5.872.658.230,1 €	334.637.295,1 €
Barcelona (ciutat)	34.609	24.283	2.572.950.511,5 €	5.442.453.013,4 €	312.637.661,7 €
Catalunya	90.911	39.394	5.318.419.210	9.275.422.302	435.282.272

Àmbits d'actuació de les fundacions barcelonines i catalanes



Fonts: Observatori de Fundacions i DGDEJ, 2019.

Pes de l'ocupació de les fundacions barcelonines



Fonts: Observatori de Fundacions (2019), Observatori del Treball i Model Productiu (2021), Anuari Estadístic ciutat de Barcelona (2020).

- Les fundacions de Barcelona donen feina a 75.269 persones. Això representa el **3,1%** del total de la ocupació a Barcelona (prov.).
- Les comarques amb més pes d'empleats a fundacions sobre el total de l'ocupació són: Bages (6%), Barcelonès (4%) i el Baix Llobregat (3%).
- Els treballadors a fundacions de la ciutat de Barcelona suposen el **3,7%** del total de l'ocupació al municipi.



Rànquing de fundacions amb més treballadors/es:

1



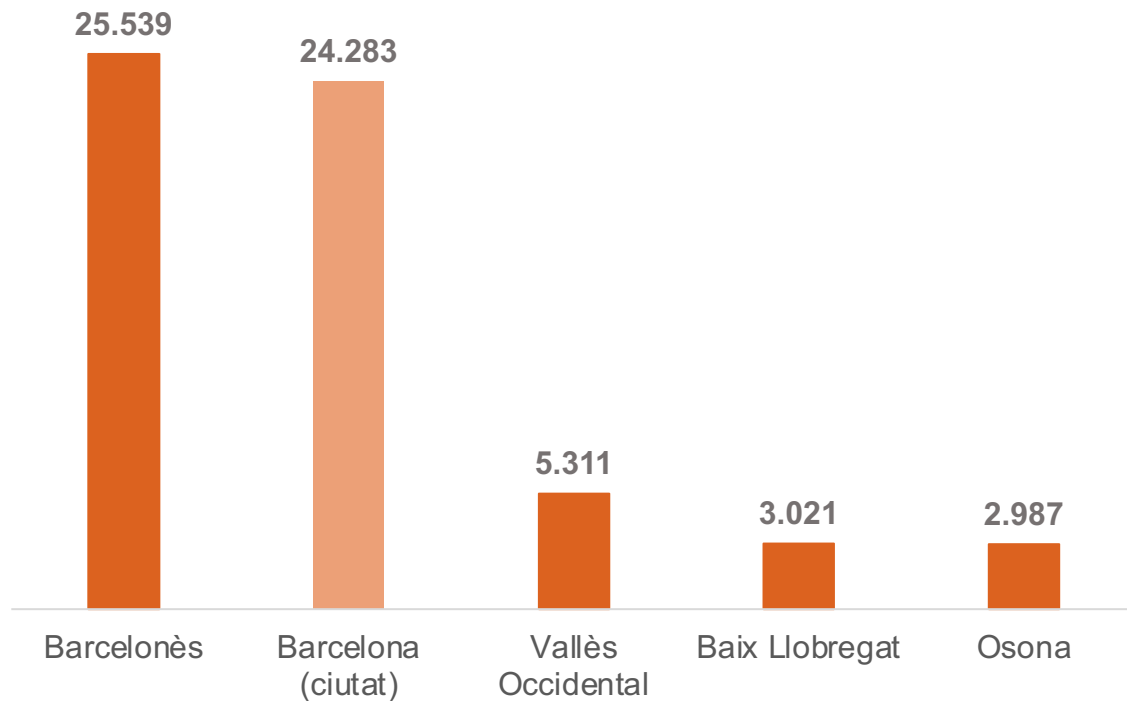
2



3

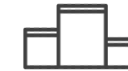


Voluntariat a les fundacions barcelonines



Fonts: Observatori de Fundacions, 2019.

- Pel que fa al voluntariat, les fundacions de Barcelona compten amb un total de **36.319 persones voluntàries**.
- A més del Barcelonès i Barcelona (ciutat) les comarques amb més voluntariat són: Vallès Occidental, Baix Llobregat i Osona.



Rànquing de fundacions amb més voluntaris/es:

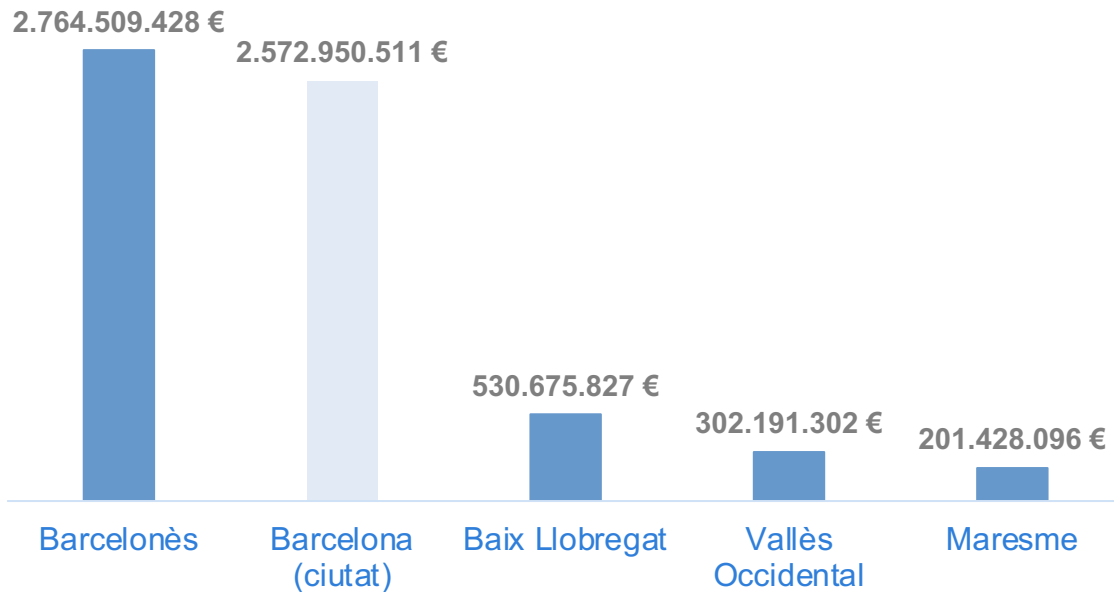
1

2

3

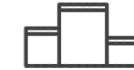


Ingressos per les activitats



Fonts: Observatori de Fundacions 2019.

- Les fundacions del conjunt de Barcelona, van ingressar **més de 4.510 milions d'euros** per les seves activitats que provenen principalment del Barcelonès i de la ciutat de Barcelona.
- Segueixen, el Baix Llobregat, amb més 530 milions, el Vallès Occidental, amb 300 milions i el Maresme, amb 200 milions d'euros.



Rànquing de fundacions amb més ingressos:

1



2



MútuaTerrassa
ASSISTENCIAL

3



Xarxa Assistencial
Universitària Manresa



Coordinadora
Catalana de Fundacions

Amb el suport de:



Fundació
Caixa d'**Enginyers**