

PARTICIPACIÓ

DADES DE PARTICIPACIÓ
D'ENTITATS FEDERADES

DE



Introducció

En acabar la redacció de les memòries, des de qualitat@voluntaris.cat ja disposem de dades en relació a la participació de les nostres federades.

Aquestes dades fan referència a la participació en les activitats o a l'ús dels serveis més significatius que hem pogut registrar durant el primer any en què hem comptat amb el suport del CRM, el 2018. Les entitats que han demanat algun d'aquests serveis o ha participat d'alguna de les actuacions les hem comptades com a organitzacions actives. Les activitats seleccionades no són pas totes les realitzades per la FCVS. Son aquelles de les quals disposem d'un còmput de participació més segur:

- Participació en l'assemblea
- Aportació d'alumnes a l'escola de formació
- Participació en les sessions locals de coordinació territorial (xarxa)
- Ús i contractació de l'assegurança
- Sol·licituds d'assessoraments a la FCVS
- Participació en el programa 'Mirades. Veure i viure el voluntariat'
- Entitat sòcia de El mercat Social
- Sol·licitud i concessió de beca en el 2018. Tot i no respondre a una activitat o servei específic de la FCVS es va creure oportú incloure aquelles entitats que tot i no participar de manera molt activa tenim constància que volen formar part de la FCVS més enllà de les inèrcies, donat que anualment han de presentar la sol·licitud.

Les dades recorren tot el 2018 i fan referència a 338 entitats federades: 270 seus i 68 subseus.¹

Primer presentem les dades de tota la FCVS i després per territoris. Veureu que les dades de Barcelona són les que acaben orientant el resultat global de la FCVS, per això és interessant veure el que surt en els territoris perquè són imatges que ens acosten a l'especificitat de cadascun.

Al partir d'aquests gràfics veiem:

- tendències
- cap on van les nostres entitats
- manera com se senten còmodes de participar, en el global de la federació i per territoris.

El que recollim no és un estudi encarregat a cap observatori amb els condicionants adequats per al tractament de les dades. Es tracta d'una aproximació a la realitat de les nostres federades a partir del recull del CRM.

Algunes reflexions a l'entorn d'aquest recull:

¹ Les dades de les entitats actives arriben a març de 2019. No hem tingut en compte les baixes que s'hagin produït en el 2018. Només varia en 2 entitats en relació a les dades de 2018 per tant no afecta els percentatges que presentem.

1. Algun territori centra la participació en alguna/es de les propostes. I en algun altre queda més repartida la participació. En qualsevol cas, llegir-les permetrà:
 - **Millorar els registres** si detectem que hi ha informació no recollida
 - **Planificar actuacions** que ens permetin **activar les entitats** que estan més adormides, preveure fins i tot si poden arribar a ser baixa
 - **Promoure la participació** en alguns espais d'un territori on les federades encara no són actives, mentre que en un altre, sí.

És important comptar amb altres estudis del sector que ens permeten situar les dades de les nostres federades per territoris en el context d'altres recerques i veure com ens situem en aquest context. En tenim 3 de referència i una publicació de caràcter estatal:

- [L'informe d'associacionisme i voluntariat](#)
- [El Baròmetre](#)
- [L'anuari d'ocupació del Tercer Sector](#). Aquest, tot i no correspondre a la temàtica que treballem en aquesta recollida, l'afegeixo perquè hi podreu trobar dades molt interessants del sector i que confirmen la precarització dels sectors d'ocupació feminitzats.
- I afegeixo la [Acción Voluntaria](#) publicada per la PVE perquè, tot i que són conscients de la limitació de les dades obtingudes, ens situa a nivell de tendències

En alguns casos veureu afegida alguna referència als estudis que podrien ajudar-nos a la comprensió d'algunes de les dades aparegudes.

Participació de les entitats federades a la FCVS

Les dades de participació estan recollides en percentatges gràfics al final de l'apartat. En cadascun d'ells es recull el percentatge d'entitats que participa en l'activitat de la FCVS. Comencem recollint aspectes rellevants de les dades relatives a cadascun d'aquests gràfics:

La participació

1er- Tenim un col·lectiu d'entitats que, d'una manera o d'una altra, participa a les activitats, usa els serveis i és present en la dinàmica de la FCVS. El percentatge és elevat: un 80%. A la xifra li podem afegir dos comentaris que complementen la informació:

- No totes les entitats que són dins del 80% tenen el mateix grau de participació
- No tenim les dades de totes les entitats que han participat a totes les activitats de la FCVS. Només aquelles recollides en la primera rondada de CRM 2018.

2n- La xifra de 80% pot semblar inflada i fins incompleta però ens és útil si la usem per descobrir-hi una tendència que ens orienti per saber cap on anem. No es tracta d'una fotografia detallada, sinó d'una pinzellada que s'ha de veure reforçada amb espais de recollida qualitativa com el *Ben a prop Teu*, o a través de la plataforma *Decidim*

L'assemblea

No es troben dades específiques de participació en les assemblees d'altres federacions/plataformes de 2n o 3r nivell. Però comptem amb les dades de [l'estudi de voluntariat](#). Llegint-lo, en la pàgina 53, s'hi pot comprovar que el percentatge de participació de persones –no d'entitats- sempre depèn del nivell de compromís amb la institució. L'estudi parla de persones associades actives, no d'entitats.

Però el percentatge de persones compromeses a nivell alt, es troba a l'entorn d'un 40% aproximadament. Aquesta dada concorda amb la dada d'entitats que participen a l'assemblea de la FCVS a través de les seves persones representants: per tant ens situaríem en la mateixa xifra que presenta l'estudi.

La xarxa

La participació en el treball en xarxa també es situa en el 40%: per tant quedaria reforçada la idea de poder equiparar les dades de les entitats de 2n nivell a les de 1er. I permet comparar el comportament de les persones amb el que desenvolupen les entitats federades amb representació.

Tant a Barcelona, com a Lleida, com a Tarragona la majoria d'entitats que són presents a les assemblees són actives alhora en el treball en la xarxa territorial. Girona mostra una activitat diferent i presenten percentatges diferents.

L'Escola

El 25% de les entitats de la FCVS participa de les propostes formatives que es presenten en els formats més estandarditzats. La dada mostra que tenim camí per recórrer. No consta la

xifra de participació a d'altres espais formatius, com són les jornades, però amb tota probabilitat permetria augmentar la xifra cap al 35%-40%

Per avaluar en la justa mesura la xifra del 25% de participació en el format clàssic de formació, cal recordar que un seguit d'entitats viu amb zel la formació de les seves persones voluntàries, amb els seus propis docents i mitjançant els seus procediments interns.

Així doncs, la xifra ens orienta cap on caldria avançar:

- Altres formats formatius
- Enfortir les formacions en línia

Assegurança

La tercera part de les nostres federades contracta les pòlisses d'assegurança d'accidents i de responsabilitat civil col·lectivament, a través de la FCVS. Un servei que podria créixer amb el valor ètic afegit a les pòlisses del catàleg.

Assessoraments

El 22% de les entitats federades demana assessorament per algun tema relacionat amb el voluntariat i la vida associativa. Sembla clar que les entitats membres no prioritzen l'ús d'aquest servei, però els és un recurs a l'abast. És aquest un servei més demandat per institucions alienes.

Premi Lluís Martí

L'11% de les federades es presenten al Premi Lluís Martí. Caldrà recollir en el CRM de l'any 2019 les entitats que es presenten a aquest premi i les que es presenten als altres convocats per la FCVS: això permetrà veure si es tracta sempre de les mateixes o van canviant any rere any. Un cop recollida aquesta dada, es podrà fer la comparativa en relació als anys següents.

ApS-Mirades

Entitats que han participat en programes amb metodologia d'ApS, entre els quals tenim el programa 'Mirades: veure i viure el voluntariat'

El percentatge d'entitats federades que hi participen a tot Catalunya és d'un 3%. Interessa observar que la proposta del programa és la de dinamitzar/formar la franja més jove de la població: i que això exigeix un canvi d'orientació i un esforç continuat tant per part de la FCVS, com de les entitats, com de les escoles. Tot això és més lent i requereix un canvi gradual.

En aquest cas caldrà veure la fidelitat en la participació dels diferents agents que hi intervenen.

El Mercat Social

Un 10% de les nostres federades també són sòcies de El Mercat Social. Caldrà prestar atenció a aquesta xifra i veure com evoluciona. De moment només es comptabilitzen les entitats sòcies que es publiciten dins l'e-commerce.

Beca





Aquí tenim una xifra interessant de recollir i gens menor: una cinquena part de les entitats federades reben beca. Concretament parlem de 11.280 €.

La dada completa la imatge de les nostres federades. La majoria de les entitats que demanen beca participen de les activitats, però no totes. Alguna d'elles no participa en cap activitat ni sol·licita cap servei.

Per què està federada, llavors? Potser la pertinença i la participació a la FCVS passa per algun circuit que no tenim prou registrat en aquest recull, i que deu tenir a veure amb la comunicació i les informacions que nodreixen els nostres butlletins, xarxes i web.

Una valoració final

Els serveis i les activitats presenten un percentatge de participació inferior que el referit a la xarxa. És possible que les entitats escullin en funció de les necessitats del moment i això pot provocar una major dispersió de resultats. També és possible que el valor afegit que les **entitats donen a la FCVS, sigui la seva capacitat de dinamitzar la xarxa**

Dades globals FCVS	
<p>PARTICIPACIÓ</p>  <p>no 20%</p> <p>Si 80%</p>	<p>ASSEMBLEA</p>  <p>no 60%</p> <p>Si 40%</p>
<p>Percentatge d'entitats que han participat a l'assemblea, la xarxa d'entitats territorial, alguna de les activitats o ha sol·licitat algun dels serveis</p>	<p>Percentage d'entitats que han participat, han votat, a l'assemblea</p>
<p>XARXA</p>  <p>no 63%</p> <p>Si 37%</p>	<p>ESCOLA</p>  <p>no 75%</p> <p>Si 25%</p>
<p>Percentatge d'entitats que han participat de la xarxa territorial</p>	<p>Percentatge d'entitats que han aportat alumnes als cursos de formació</p>

<p style="text-align: center;">ASSEGURANÇA</p>  <p style="text-align: center;">Si 32% no 68%</p>	<p style="text-align: center;">ASSESSORAMENTS</p>  <p style="text-align: center;">Si 22% no 78%</p>
<p style="text-align: center;">Percentatge d'entitats que han sol·licitat l'assegurança per a les persones voluntàries</p>	<p style="text-align: center;">Percentatge d'entitats que han sol·licitat un servei d'assessorament</p>
<p style="text-align: center;">PREMI LLUÍS MARTÍ</p>  <p style="text-align: center;">Si 11% no 89%</p>	<p style="text-align: center;">APS-MIRADES</p>  <p style="text-align: center;">Si 3% no 97%</p>
<p style="text-align: center;">Percentatge d'entitats federades que han participat al premi Lluís Martí</p>	<p style="text-align: center;">Percentatge d'entitats federades que han participat en el programa Mirades, veure i viure el voluntariat</p>
<p style="text-align: center;">EL MERCAT SOCIAL</p>  <p style="text-align: center;">Si 10% no 90%</p>	<p style="text-align: center;">BECA</p>  <p style="text-align: center;">Si 19% no 81%</p>
<p style="text-align: center;">Percentage d'entitats federades membre de El Mercat Social</p>	<p style="text-align: center;">Percentatge d'entitats que han sol·licitat beca</p>

A continuació mostrem els gràfics resultants de cadascun dels territoris perquè en pugueu fer les vostres valoracions. Paeu atenció a cadascun dels gràfics, després n'hem tret algunes conclusions per si us són d'utilitat.

Si us convé, podeu comptar amb la informació corresponent a cadascuna de les vostres entitats

Dades a Barcelona

Les entitats de Barcelona, en general, generen les xifres globals de la FCVS donat que aporten un 75% del total de federades.

La participació és elevada en el seu conjunt i se situa a l'entorn d'un 80%. La recollida de dades no ens ha permès ponderar i segregar les entitats per graus de participació.

La participació no es concentra en cap de les propostes de l'oferta territorial. Tot i això veiem destacada la participació a o sol·licitud de serveis:

- xarxa territorial
- escola,
- assessoraments
- assegurances per a les persones voluntàries de l'entitat

Sembla que es mouen segons interessos més focalitzats que exigeixen compromisos o un contacte més puntual.

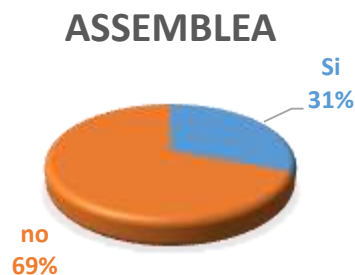
Aquesta dada confirma la necessitat de proposar activitats des del territori puntuals o esporàdiques que permetin eixamplar el nombre d'entitats interessades en la xarxa segons temàtiques concretes: gestió del voluntariat, voluntariat inclusiu, entre d'altres.

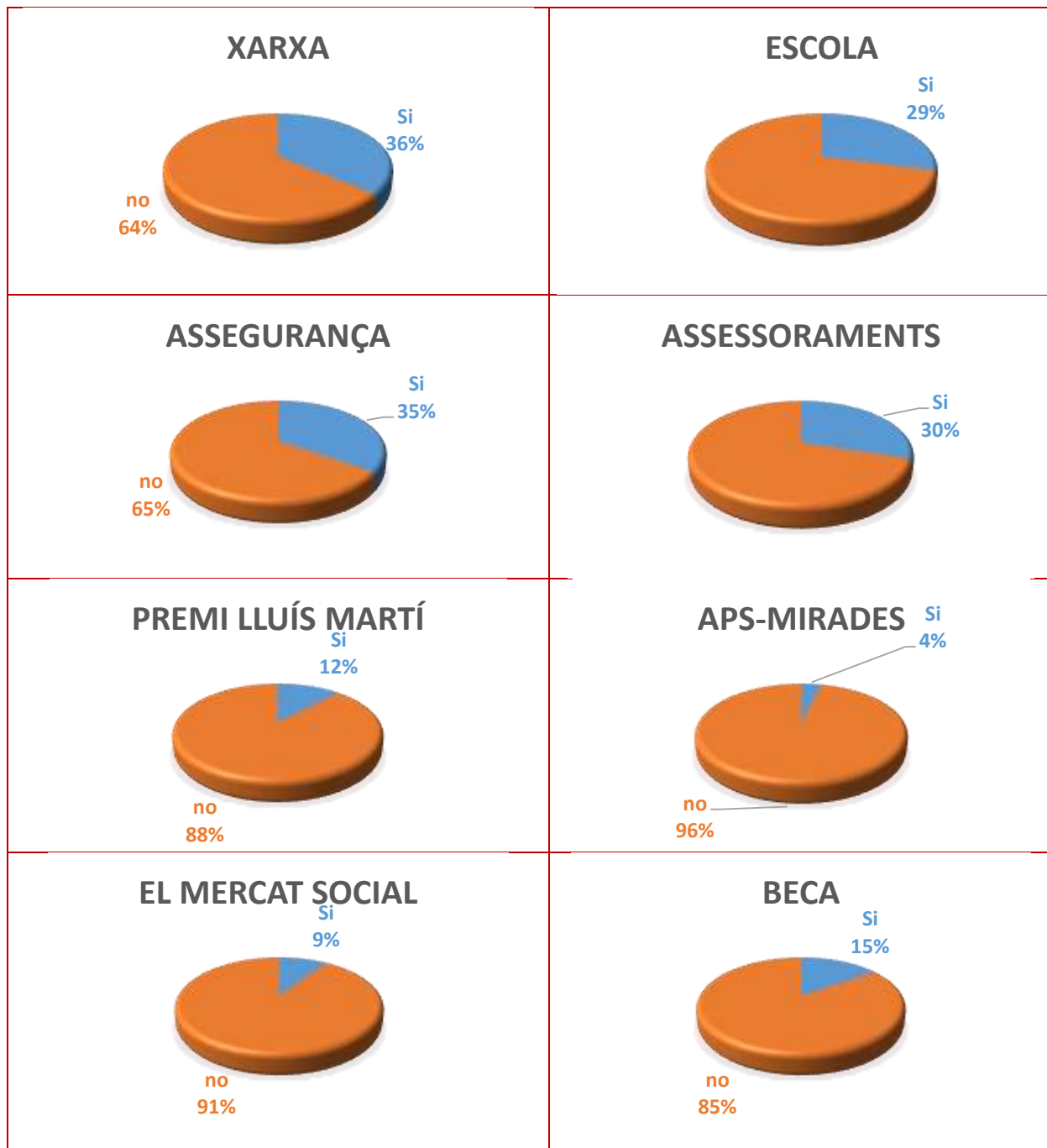
La proposta d'activitats com les de El Mercat Social, el Premi Lluís Martí o bé el Mirades sembla interessar-los perquè no exigeix una presència continuada.

La participació a l'assemblea percentualment és baixa en relació als altres territoris. Tot i que les entitats sovint han expressat que ja validen la gestió de la FCVS encara que no hi assisteixin. Sembla un repte per a l'organització trobar vies de participació per a un territori que suposa un 75% del total de federades. En aquest sentit valdria la pena trobar els circuits on donar la paraula a les entitats que no participen en res o bé únicament fan us dels serveis

És el territori on les entitats sol·liciten més beques en termes absoluts, però percentualment es queda en un 15%. Algunes d'aquestes entitats participen només en aquest punt. Això permet pensar la importància que té per elles rebre informació i estar al dia, quan tenen una estructura fràgil i necessiten sentir-se membres d'un col·lectiu més potent.

Dades FCVS-Barcelona





Dades a Girona

A Girona destaca l'alta participació a l'assemblea: molt per sobre de tots els territoris i també per sobre de qualsevol proposta de la FCVS, prop del 88%. Aquesta dada contrasta en relació la participació a la xarxa local -19%- perquè es mostra invertida en relació als altres territoris on la participació a la xarxa local està per sobre o molt per sobre de la participació a l'assemblea.

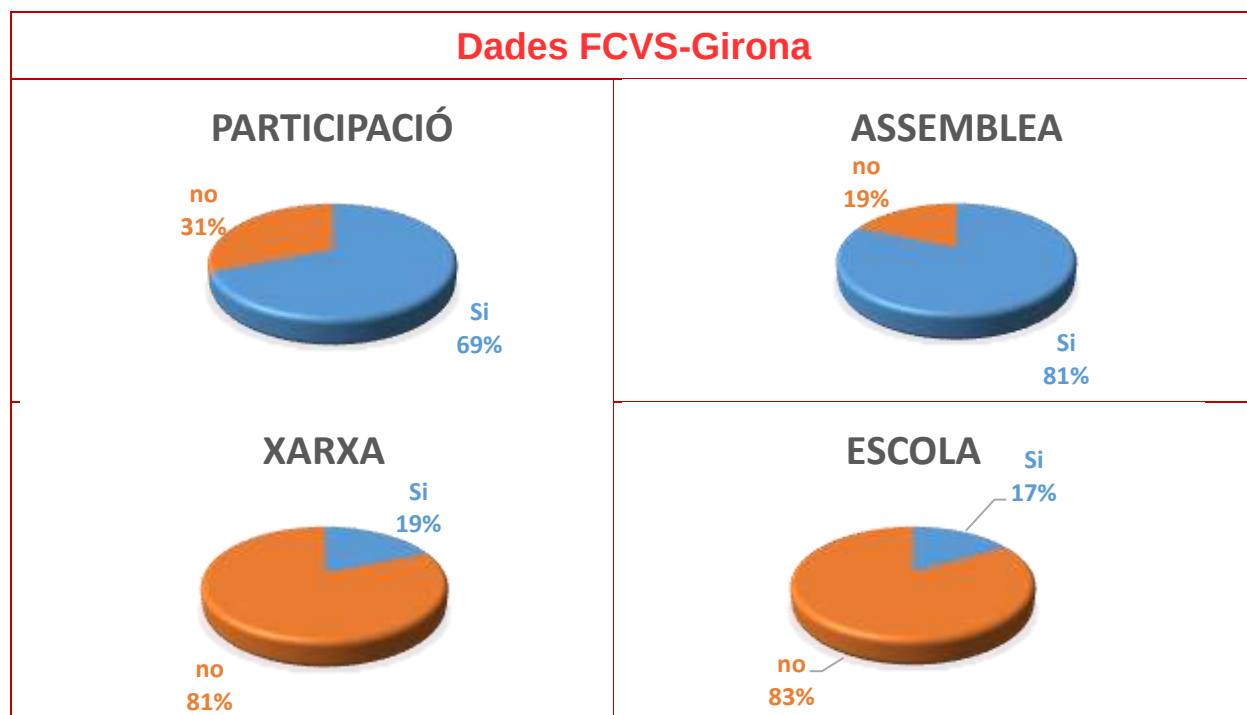
Tot i així val a dir que el 45% de les entitats que participen a l'assemblea ho fan mitjançant la delegació de vot. En els altres territoris la delegació de vot es mou amb els percentatges següents: 38% a Lleida, 28% a Tarragona i 22% a Barcelona.

Aquesta xifra de participació a l'assemblea parla de co-responsabilitat amb la FCVS, especialment en relació a l'impacte de l'organització i la seva dinàmica.

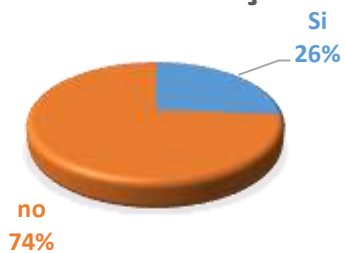
Les entitats, en relació a la creació de xarxa i de continguts específics en relació al voluntariat, actuen així:

En general participen de les activitats que proposa la FCVS una mica per sota del que passa en altres territoris. Destaca la proporció del treball en xarxa on el percentatge de participació se situa en un 20%, essent una proporcionalitat inversa en relació a l'assemblea. No podem valorar els assessoraments (1) donat que al CRM no s'han pogut recollir les dades de les entitats federades que han demanat ser assessorades en matèria de voluntariat.

L'alt percentatge de delegació de vot a l'assemblea i el baix percentatge d'activitat a la xarxa territorial, com que no es tracta de cap error en la recollida de dades, hem optat per comparar-lo amb [el Baròmetre](#) de La Taula del Tercer Sector. I l'estudi diu que en relació a la participació en la xarxa associativa i als òrgans de participació local, Girona mostra poca activitat en relació a les xarxes locals (pàgs. 27 i 28)



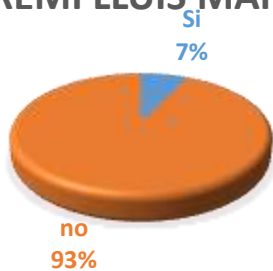
ASSEGURANÇA



ASSESSORAMENTS (1)



PREMI LLUÍS MARTÍ



APS-MIRADES



EL MERCAT SOCIAL



BECA



Dades a Lleida

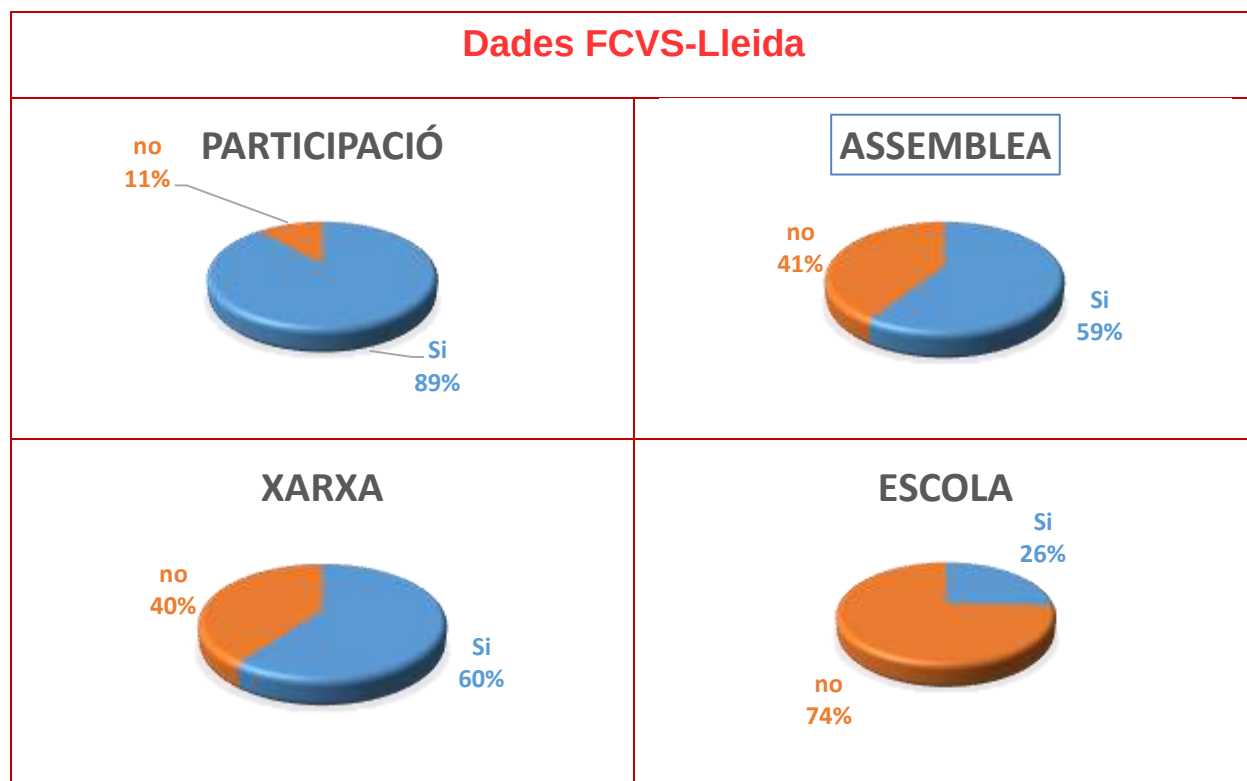
La participació de les entitats de Lleida és molt elevada i per tant podem dir que les federades en aquest territori formen part activa de la xarxa local, tant per la seva participació a l'assemblea, com a les convocatòries de la xarxa territorial, com a d'altres propostes que es realitzen.

Veiem com la participació a l'assemblea és elevada, i té uns bons nivells de participació que indiquen un alt nivell de compromís de les entitats amb el desenvolupament de l'organització i també dels seus objectius. I la delegació de vot per a la participació és d'un 22 %.

Quan a compromís de les federades en relació als objectius i continguts que la FCVS genera destaquem el treball en xarxa desenvolupat en el territori: genera dinàmica de participació i convoca un 60% de les federades. Les dades també concordarien amb les exposades pel Baròmetre que assenyala la importància del treball en xarxa a nivell territorial, especialment en les zones rurals.

En el cas de Lleida la participació en les diferents propostes o serveis de la FCVS també es mostra activa.

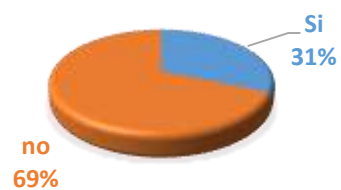
Val la pena destacar les xifres d'entitats membres de El Mercat Social estant molt per sobre de la mitjana de la federació. Per tant es podria valorar, junt amb altres propostes d'Economia Social i Solidària, com un focus prioritari d'interès per a les comarques occidentals.



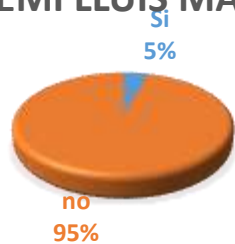
ASSEGURANÇA



ASSESSORAMENTS



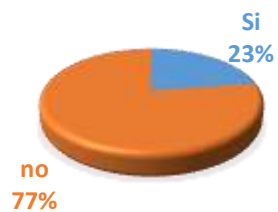
PREMI LLUÍS MARTÍ



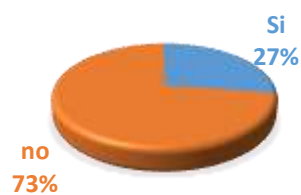
APS-MIRADES



EL MERCAT SOCIAL



BECA



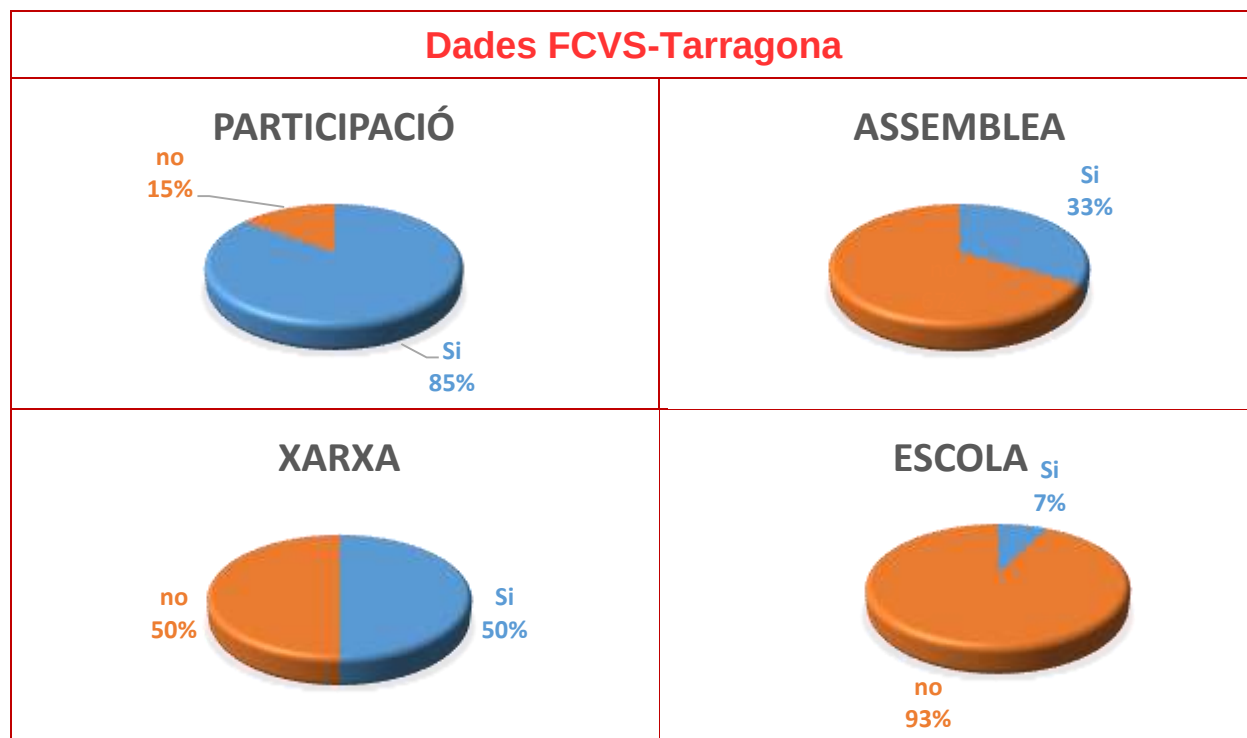
Dades a Tarragona

La participació de les entitats a Tarragona segueix un patró semblant al de Barcelona en algunes coses i en altres a les de Lleida.

En primer lloc destacaria que l'espai del treball en xarxa demostra major participació que el de l'assemblea, de la mateixa manera que passa a Lleida i a Barcelona.

A banda, hi ha tres qüestions en les dades a Tarragona:

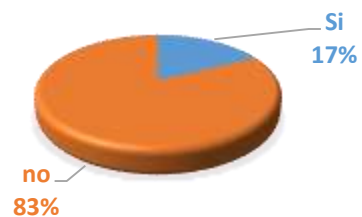
- Un poca participació a l'escola de formació. Només un 7% de les federades de Tarragona hi participen. És possible que tingui a veure amb el qüestions de caràcter puntual però també, podria haver passat que algunes entitats hagin ocupat moltes de les places dels cursos ofertats.
- Molta participació al programa Mirades, amb metodologia ApS: el doble dels altres territoris. Tenint en compte que es tracta d'una feina laboriosa i lenta, sorprèn.
- Destaca el nombre de beques que es demana des de Tarragona: gairebé la meitat de les federades del territori. Probablement respongui al tipus d'entitat del territori, una entitat que deu tenir dimensions més reduïdes i en general pocs recursos econòmics



ASSEGURANÇA



ASSESSORAMENTS



PREMI LLUÍS MARTÍ



APS-MIRADES



EL MERCAT SOCIAL



BECA



